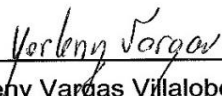





**SISTEMA NACIONAL DE RADIO
Y
TELEVISIÓN S.A.**

Estados Financieros

Al 31 de Diciembre de 2016


Lic. Yorlenny Vargas Villalobos.
Jefa Financiera.




CPI. Jonathan Gómez Rojas.
Jefe Contabilidad.





SISTEMA NACIONAL DE RADIO Y TELEVISIÓN, S.A.
(San José, Costa Rica)
Estado de Situación Financiera
Al 31 de Diciembre de 2016
(en colones costarricenses)

<u>ACTIVO</u>	Nota	Diciembre 2016
<u>Activo Circulante</u>		
Caja y Bancos	3	₡394.974.632,08
Caja y Bancos -Fondos especiales-	3	₡328.470.146,13
Inversiones Corto plazo	4	₡270.148.069,06
Cuentas por Cobrar (neto)	5	₡1.447.813.663,92
Existencias (neto)	6	₡55.902.700,92
Bienes y servicios pendientes recibir	7	₡17.490.214,80
Gastos Pagados por Anticipado	8	₡44.836.641,97
Total Activo Circulante		₡2.559.636.068,88
<u>Activos no Circulante</u>		
<u>Bienes duraderos</u>		
Propiedad, planta y equipo (neto)	9	₡1.165.434.440,83
<u>Bienes preexistentes</u>		
Edificios (neto)	10	₡9.313.611,29
<u>Activos intangibles</u>		
Derechos (Derchs.Filmicos y Servs.Profesionales)	11	₡769.505.038,52
Depósitos dados en Garantía (ICE)	12	₡900.000,00
Licencias (Software)	13	₡13.273.119,15
Total Activos no Circulante		₡1.958.426.209,79
TOTAL ACTIVOS		₡4.518.062.278,67
<u>PASIVO Y PATRIMONIO</u>		
<u>Pasivos</u>		
<u>Pasivos Circulante</u>		
Cuentas por pagar	14	₡269.391.105,94
Retenciones por pagar	15	₡55.038.268,23
Gastos acumulados por pagar	16	₡771.644.302,76
Total Pasivo Circulante		₡1.096.073.676,93
<u>Pasivo No Corriente</u>		
Endeudamiento - Largo Plazo	19	₡80.752.576,70
Obligaciones por pagar -Largo Plazo	20	₡758.477.991,80
Jubilaciones	21	₡199.765.045,93
Otras cuentas del pasivo	22	₡71.390.599,61
Total Pasivo No Corriente		₡1.110.386.214,04
Total Pasivos		₡2.206.459.890,97
<u>Patrimonio</u>		
Capital patrimonial	23	₡450.000.000,00
Capital pagado en exceso	23	₡24.893.923,69
Reserva legal	24	₡90.000.000,00
Superávit donado	23	₡719.410.574,25
Utilidades Acumuladas	25	₡922.287.695,23
Utilidad (pérdida) periodo		₡105.010.194,79
Total Patrimonio		₡2.311.602.387,96
TOTAL PASIVO Y PATRIMONIO		₡4.518.062.278,67



SISTEMA NACIONAL DE RADIO Y TELEVISIÓN, S.A.
(San José, Costa Rica)
Estado de Rendimientos Financieros
Al 31 de Diciembre de 2016
(en colones costarricenses)

<u>Ingresos Corrientes</u>	Nota	<i>Diciembre 2016</i>	Acumulado
Ingresos No Tributarios	1	¢2.259.923.152,08	¢4.510.998.050,09
Transferencias Corrientes y Capital	2	(¢74.744.032,00)	¢1.669.651.500,00
Total Ingresos Corrientes		¢2.185.179.120,08	¢6.180.649.550,09
 <u>Gastos Corrientes</u> 			
Remuneraciones	3	¢497.575.683,30	¢3.564.967.536,96
Servicios	4	¢298.142.253,70	¢772.398.651,58
Materiales y Suministros	5	¢12.921.484,35	¢205.258.028,44
Intereses y Comisiones	6	¢2.002.807,79	¢73.101.700,06
Total Gastos Corrientes		¢810.642.229,14	¢4.615.725.917,04
Superavit (Déficit) Corriente		¢1.374.536.890,94	¢1.564.923.633,05
 <u>Otros Ingresos y Gastos</u> <u>Otros Ingresos</u> 			
Diferencias positivas tipo de cambio	7	¢461.619,71	¢3.259.726,04
Ingresos Varios	8	¢13.719.054,20	¢66.295.743,60
Total Otros ingresos		¢14.180.673,91	¢69.555.469,64
 <u>Otros Gastos</u> 			
Diferencias Negativas tipo de cambio	9	¢256.316,00	¢652.544,63
Gastos de Depreciación, agotamiento	10	¢21.480.612,22	¢269.492.951,49
Gasto por Intangibles	11	¢15.576.598,03	¢91.701.461,24
Pérdidas por Cuentas Incobrables	12	¢0,00	¢940.000,00
Plan de Medios y Servicios de Agencia	14	¢851.810.053,07	¢1.126.570.104,44
Gastos Varios	16	¢4.155.260,76	¢28.444.046,68
Total Otros Gastos		¢893.278.840,08	¢1.517.801.108,48
Superávit (Déficit) Otrs.Ingrs y Gtos		(¢879.098.166,17)	(¢1.448.245.638,84)
Util/Pérd Acum.del 1° al 31 de Diciembre del 2016		¢495.438.724,77	¢1.564.923.633,05
Superávit (Déficit) Antes de Impuestos		¢495.438.724,77	¢116.677.994,21
Transferencias			
Impuesto por pagar 3% C.N.E	15	¢1.738.681,88	¢3.500.339,83
Impuesto por pagar 7% C.C.S.S	15	¢4.056.924,38	¢8.167.459,59
Impuestos por pagar		¢5.795.606,26	¢11.667.799,42
Superávit (Déficit) Neto del Periodo	19	¢489.643.118,51	¢105.010.194,79

**SISTEMA NACIONAL DE RADIO Y TELEVISIÓN, S.A.****(San José, Costa Rica)****Estado de Flujo de Efectivo****Método directo****Al 31 de Diciembre de 2016****(en colones costarricenses)****A. Actividades de Operación****1. Entradas de Efectivo**

	Nota	2016	ACUMULADO
Venta de Bienes y Servicios	1	1.395.880.200,00	3.517.042.471,44
Intereses, Multas y Sanciones Cobradas	2	684.054,68	7.325.056,85
Transferencias Corrientes Recibidas	3	385.809.683,00	2.041.317.590,00
Otros Cobros	5	2.136.181,00	257.102.985,15
Diferencias de Tipo de Cambio	6	-	1.206.502,36
Total Entradas de Efectivo		1.784.510.118,68	5.823.994.605,80

2. Salidas de Efectivo

Pago de Remuneraciones	7	549.412.466,15	3.353.291.403,74
Pago a Proveedores y Acreedores	8	855.325.737,00	997.871.105,92
Jubilación	9	-	45.619.985,82
Diferencias de Tipo de Cambio	11	-	133.184,66
Otros Pagos (operativos)	12	125.993.130,00	1.453.375.064,78
Transferencias	13	1.616.081,00	22.544.920,13
Total Salidas de Efectivo		1.532.347.414,15	5.872.835.665,05
Total Entradas/Salidas Netas			
Actividades de Operación.		252.162.704,53 -	48.841.059,25

B. Actividades de Inversión**1. Entradas de Efectivo**

Otros	14	-	752.000.000,00
Total Entradas de Efectivo		-	752.000.000,00

2. Salidas de Efectivo

Compra Maquinaria, Equipo y Mobiliario	15	29.078.645,00	64.527.349,42
Otros	16	-	752.000.000,00
Total Salidas de Efectivo		29.078.645,00	816.527.349,42
Total Entradas/Salidas Netas			
Actividades de Inversión.		- 29.078.645,00 -	64.527.349,42

D. Total Entradas/Salidas Netas en**Efectivos** 17 **223.084.059,53 -** 113.368.408,67**E. Más Saldo inicial de Caja** 18 **770.508.930,58** **1.106.961.398,78****F. Igual Saldo final de Caja** 19 **993.592.990,11** **993.592.990,11**

En enero 2016 se suscribe Fondo de inversión con el BCR por ¢460.000.000,00. En Febrero del 2016 se redime fondo por ¢99.811,898,75 (principal), y ¢188.101,25 (rendimientos). En Marzo se redime fondo por un total de ¢81.593.960,87 (principal) y ¢406.039,13 (rendimientos). En abril-16 se redime principal por ¢14.888.949,74 Rends. por ¢111.050,26 y se suscribe fondo por ¢50 millones. A Mayo se redime fondo por ¢74.326.630,94 (principal), y ¢673.369,06 (rendimientos). En Junio no hubo suscripciones ni redenciones del Fondo. Total Fondo Inversión a Junio-2016 ¢239.953.653,29. En el mes de agosto el saldo del principal del fondo queda en ¢138.229.787,87, con rendimientos de ¢370,877,96. En el mes de Septiembre se suscriben dos fondos por: ¢49.999.999,99 y ¢25.000.000,00, y así mismo se generaron rendimientos por: ¢300.716,36, resultando un saldo principal de: ¢213.530.504,22. En el mes de octubre se generan ¢430.669,20 en rendimientos, el saldo principal cierra en ¢226,799,074,69. En el mes de Noviembre, se generaron rendimientos por: ¢513,963, resultando un saldo principal por ¢276.799.074,68.



SISTEMA NACIONAL DE RADIO Y TELEVISIÓN, S.A.
(San José, Costa Rica)
Balance de Comprobación
Al 31 de Diciembre del 2016
(en colones costarricenses)

Caja y Bancos	₡723.444.778,21	
Inversiones a Corto Plazo	₡270.148.069,06	
Cuentas por Cobrar (neto)	₡1.447.813.663,92	
Existencias (neto)	₡55.902.700,92	
Bienes y Servicios Pendientes de Recibir	₡17.490.214,80	
Gastos Pagados por Anticipado	₡44.836.641,97	
Propiedad, Planta y Equipo	₡3.499.920.562,43	
Edificios	₡9.359.821,06	
Depreciación Acumulada		₡2.334.532.331,37
Derechos	₡769.505.038,52	
Depósitos	₡900.000,00	
Licencias	₡13.273.119,15	
Cuentas por Pagar		₡269.391.105,94
Retenciones por Pagar		₡55.038.268,23
Gastos Acumulados por Pagar		₡771.644.302,76
Endeudamiento - Largo Plazo		₡80.752.576,70
Obligaciones por Pagar - Largo Plazo		₡758.477.991,80
Jubilaciones		₡199.765.045,93
Otras cuentas del Pasivo		₡71.390.599,61
Capital Patrimonial		₡1.194.304.497,68
Reserva Legal		₡90.000.000,00
Utilidades Acumuladas		₡922.287.695,23
Ingresos No Tributarios		₡4.510.998.050,09
Transferencias Corrientes y Capital		₡1.669.651.500,00
Remuneraciones	₡3.564.967.536,96	
Servicios	₡772.398.651,58	
Materiales y Suministros	₡205.258.028,44	
Intereses y Comisiones	₡73.101.700,06	
Diferencias positivas Tipo de Cambio		₡3.259.726,04
Ingresos Varios		₡66.295.743,60
Diferencias negativas Tipo de Cambio	₡652.544,63	
Gastos de depreciación	₡269.492.951,49	
Gasto diferido de Intangibles	₡91.701.461,24	
Pérdidas por Cuentas Incobrables	₡940.000,00	
Plan de Medios y Servicios de Agencia RTN Publicidad	₡1.126.570.104,44	
Transferencias	₡11.667.799,42	
Gastos Varios	₡28.444.046,68	
Totales	₡12.997.789.434,98	₡12.997.789.434,98



SISTEMA NACIONAL DE RADIO Y TELEVISION, S.A.
(San José, Costa Rica)
ESTADO DE CAMBIOS EN EL PATRIMONIO NETO
Al 31 de Diciembre de 2016
(en colones costarricenses)

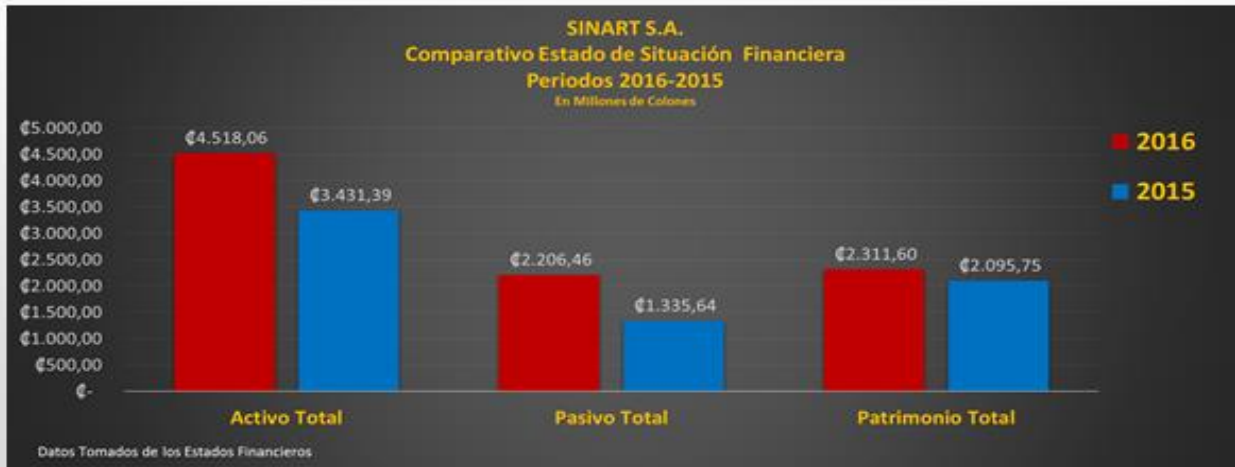
Descripción de la Cuenta	Hacienda Pública	Excedente de Revaluación	Reservas	Superávit (Deficit) Acumulado	Total
Saldo al año anterior	₡1.035.920,62	₡0,00	₡90.000,00	₡969.829,66	₡2.095.750,28
Cambios en Política Contable					₡0,00
Saldos	₡1.035.920,62	₡0,00	₡90.000,00	₡969.829,66	₡2.095.750,28
Excedente o Déficit de Reevaluación de Bienes Duraderos					₡0,00
Excedente o Déficit de Reevaluación de Propiedad					₡0,00
Excedente o Déficit de Reevaluación de Inversiones					₡0,00
Donaciones (Efectivo y Especie)				₡158.383,94	₡158.383,94
Ajuste de Superávit Acumulado				(₡47.542,17)	(₡47.542,17)
Ganacias y Pérdidas Netas No Reconocidas en el Estado de Resultados					₡0,00
Superávit ó Déficit Neto del Ejercicio				₡105.010,20	₡105.010,20
Saldo	₡1.035.920,62	₡0,00	₡90.000,00	₡1.185.681,63	₡2.311.602,25

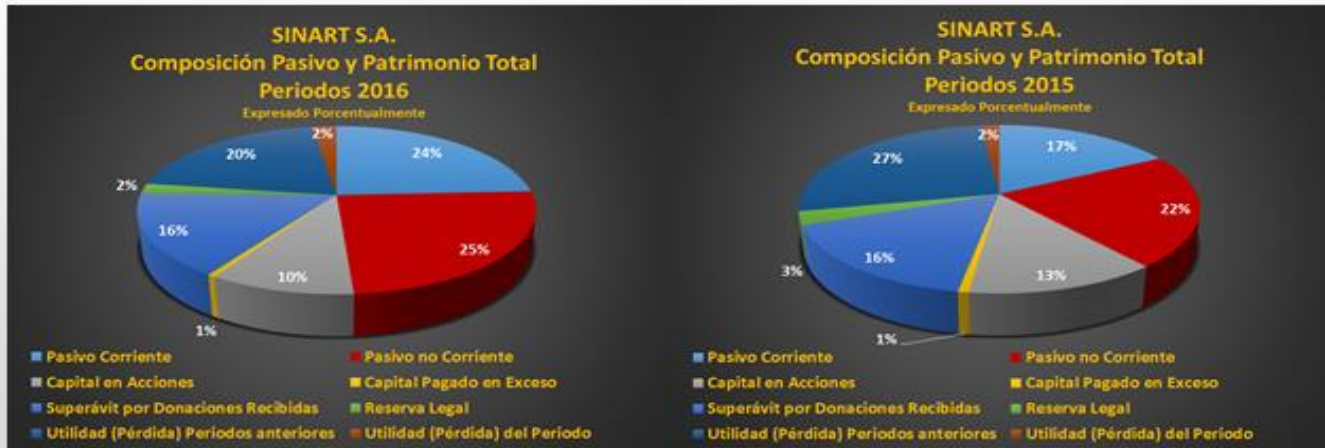
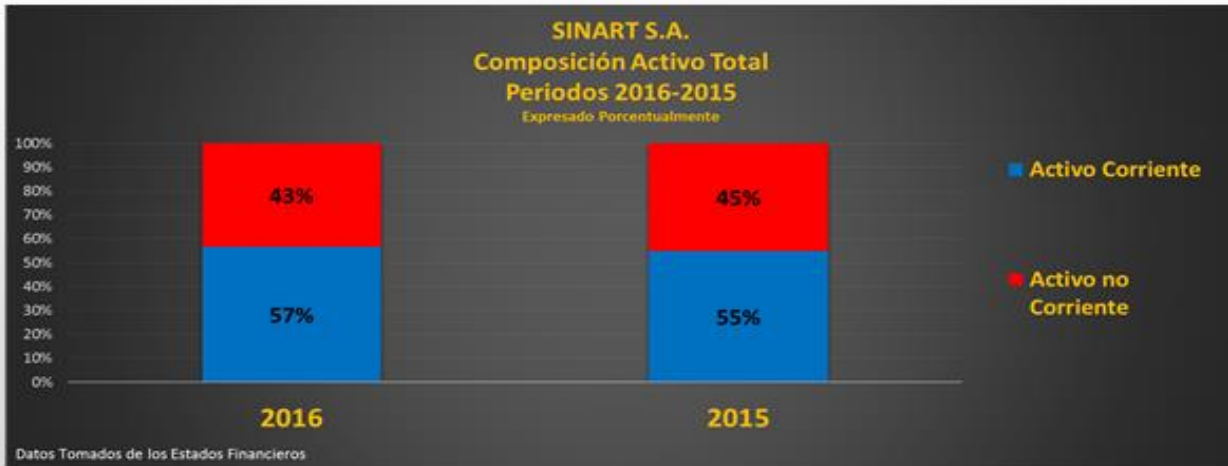


**ESTADO
SITUACION
FINANCIERA
AL 30 DE DICIEMBRE
DE 2016**



SISTEMA NACIONAL DE RADIO Y TELEVISION, S.A.
(San José, Costa Rica)
Estado de Situación Financiera
Al 31 de Diciembre de 2016
(en millones de colones costarricenses)



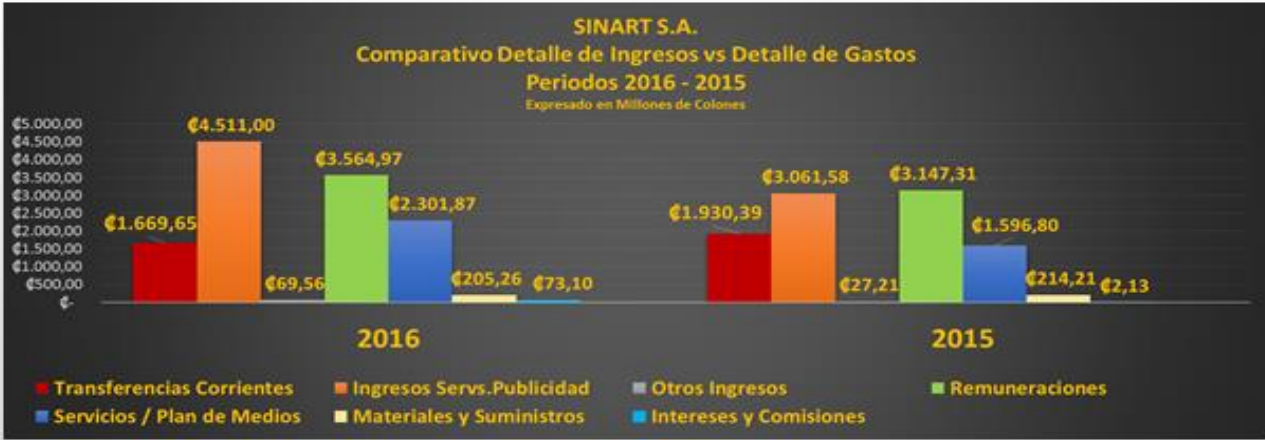




ESTADO DE RENDIMIENTOS FINANCIEROS AL 31 DE DICIEMBRE DE 2016



SISTEMA NACIONAL DE RADIO Y TELEVISION, S.A.
 (San José, Costa Rica)
 Estado de Rendimientos Financieros
 Al 31 de Diciembre de 2016
 (en colones costarricenses)





ESTADO DE FLUJO DE EFECTIVO

AL 31 DE DICIEMBRE DE 2016

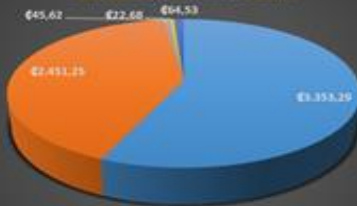


SISTEMA NACIONAL DE RADIO Y TELEVISION, S.A.
 (San José, Costa Rica)
 Estado de Flujo de Efectivo
 Al 31 de Diciembre de 2016
 (en colones costarricenses)



SINART S.A.
EGRESOS - FLUJO DE EFECTIVO
Periodos 2016

Expresado en Millones de Colones



- Pago de Remuneraciones
- Pago a Proveedores y Acreedores
- Jubilación
- Otros egresos
- Compra de Maquinaria, Equipo y Mobiliario

SINART S.A.
EGRESOS - FLUJO DE EFECTIVO
Periodos 2015

Expresado en Millones de Colones



- Pago de Remuneraciones
- Pago a Proveedores y Acreedores
- Jubilación
- Otros egresos
- Compra de Maquinaria, Equipo y Mobiliario